

***Побеседуйте у памятника.**

Как называется место, куда мы пришли?

Кому посвящен памятник?

Какой подвиг совершил Николай Гастелло?


Как люди помнят и чтят тех, кто защищал Родину?

Предложите ребенку **возложить цветы** к памятнику.

Предложите ребенку **возложить цветы** к памятнику.

***Рассмотрите** с ребёнком памятник

Н.Ф.Гастелло.



(Высота бронзового бюста – 1,5 м.

Скульптор Заир Азгур)

***Присядьте на скамеечку и почитайте стихотворение Льва Вимана «Подвиг капитана Гастелло»**



***Спросите** у ребенка:

Кого можно назвать защитниками

Отечества?

Хочешь ли ты быть похожим на героя?

***Подойдите** к памятнику павшим землякам,

почтите их память минутой молчания.



***Побродите** с ребенком по дорожкам сквера, остановитесь в понравившемся месте и поиграйте в **игры: словесную «Кому что нужно?», подвижные: «Военные» и «Разведчики, парад, засада».**



С пользой время провели?

А теперь домой пошли.


На обратном пути поинтересуйтесь у ребенка, что ему больше всего понравилось и запомнилось на прогулке.

После прогулки предложите ребёнку поразмышлять «Как отличалась жизнь людей в мирное и военное время», нарисовать **рисунок «Пусть всегда будет мир».**

Спасибо, что были с нами!

Маршрут семейного похода выходного дня

«Н.Ф.Гастелло»



Цель: формирование представлений о социальных объектах и достопримечательностях ближайшего окружения, воспитание любви к малой родине.

Возраст: для детей 5-6 лет.

Вид: пеший.

Форма проведения: познавательная

Инвентарь: цветы

Словарная работа: отечество, патриотизм, летчик, подвиг.

Предварительная работа: беседа о Великой Отечественной войне, рассказ о подвиге Н.Ф. Гастелло,

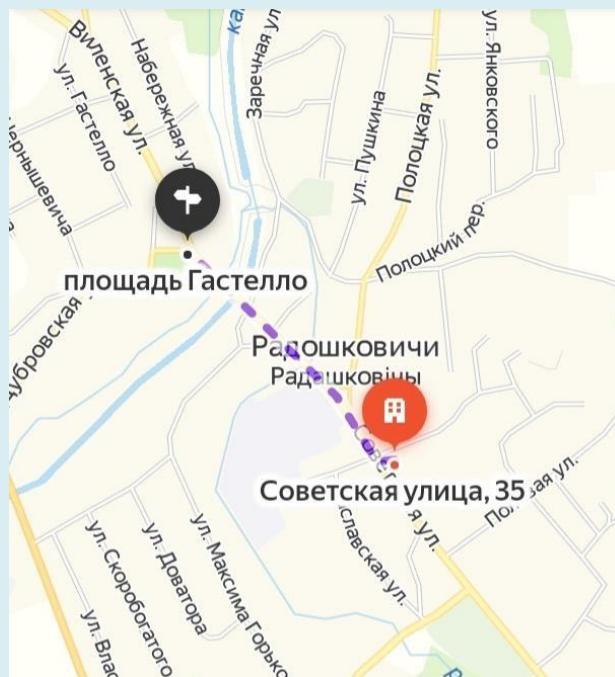


виртуальная экскурсия по Музею огненных и воздушных таранов в ГУО

«Радощковичская школа-интернат для детей-сирот и детей, оставшихся без попечения родителей»



МАРШРУТ



Отправная точка – площадка у здания аптеки (ул.Советская, д.35)

Цель – сквер возле площади Н.Гастелло

Протяженность маршрута – 0,8 км (в одну сторону)

Протяженность маршрута по времени – 1,5-2 часа.

Путешествуйте не торопясь, получая удовольствие от новых впечатлений, совместной прогулки и общения!

СОДЕРЖАНИЕ МАРШРУТА:

Перед началом пути предложите ребенку стать настоящим солдатом и сделать разминку:

А теперь на месте шаг

Выше ноги! (Ходьба на месте)

Стой, солдат!

Плечи выше поднимаем, а потом их опускаем.

Мы колени поднимаем –

Шаг на месте выполняем.

От души мы потянулись

И на место вновь вернулись.

А теперь в путь!

По дороге вспомните с ребенком **правила поведения при посещении значимых мест**. Обратите внимание, что необходимо соблюдать тишину, говорить нужно в полголоса, не размахивать руками.

Сейчас дорогу перейдем

И в сквер мы с вами попадем.

